



Кольорова ідентифікація

1

Будь ласка, допоможіть намистинам знайти свій правильний дім, відповідно до їх кольору.







Ідентифікація фігури

2

Будь ласка, допоможіть намистинам знайти свій правильний дім, відповідно до їх форми.

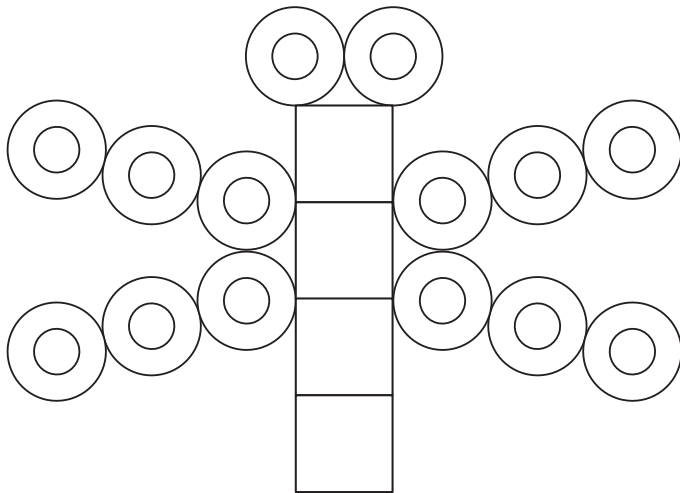




Зробіть картину

3

Використовуйте намистини, щоб зробити бабку.

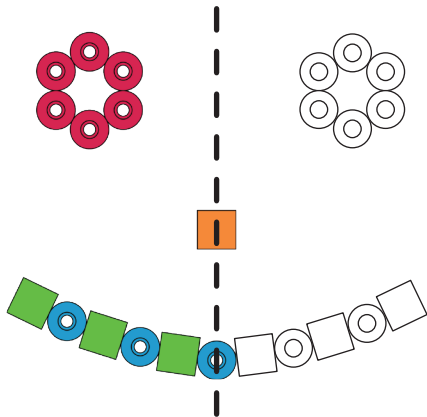
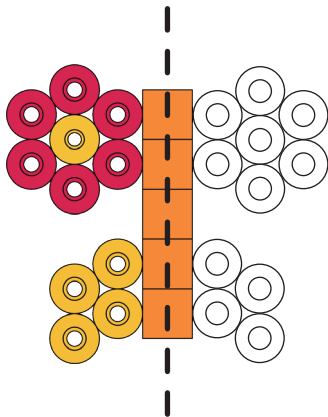
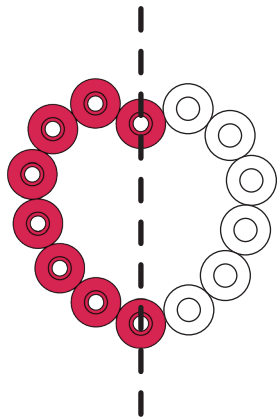




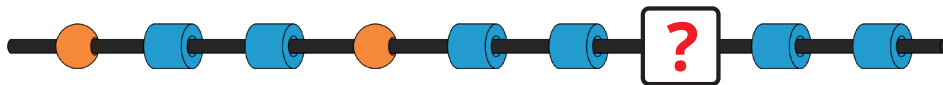
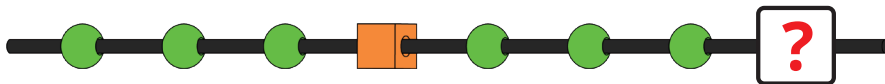
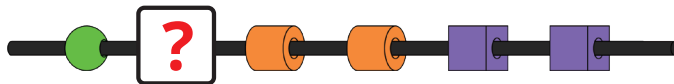
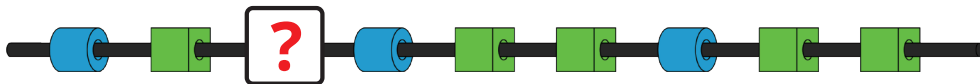
Закінчіть малюнок

4

Закінчіть другу половину малюнка, використовуючи правила симетрії.



Чи знаєте ви, яку намистинку необхідно використати?

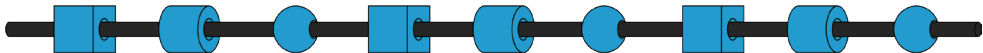




1. Нанизай намистини однакової форми.



2. Нанизай намистини однакового кольору.



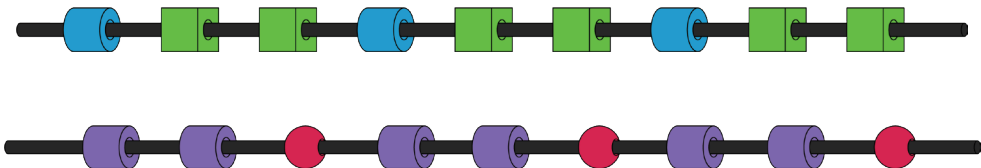


Практика



7

Тепер нанизай намистини двох форм та двох кольорів, як на малюнку



Склади нову послідовність з намистин, використовуючи дві форми і два кольори.

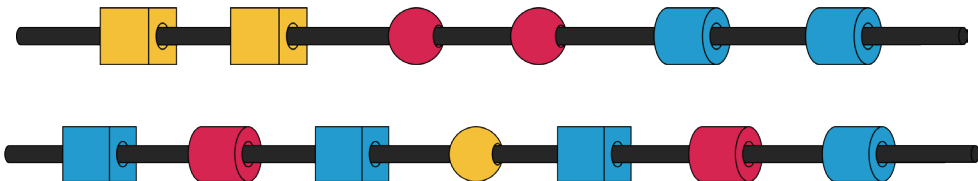


Практика



8

Тепер нанизай намистини трьох форм та трьох кольорів, як на малюнку



Склади нову послідовність з намистин, використовуючи три форми і три кольори.

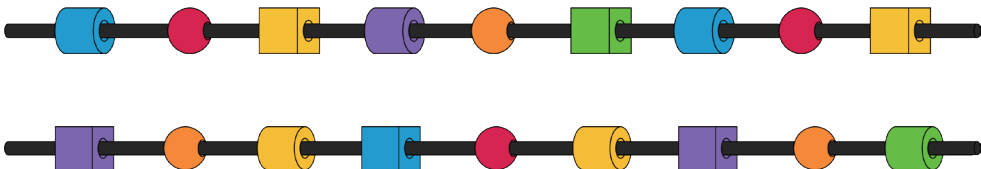


Практика



9

Тепер нанизай намистини трьох форм та шести кольорів, як на малюнку



Склади нову послідовність з намистин, використовуючи три форми і шести кольори.

Змагання з швидкості нанизування намистин

Приклад:

1. Нанизай десять намистин одного кольору.
2. Нанизай намистинки відповідно до малюнка нижче.

