



30 X Мій перший мікроскоп

! Увага:

РИЗИК ЗАДУХИ –
Маленькі деталі. Не
призначено для дітей до
3-х років.



3+

Набір включає:



Мікроскоп

Піпетка



Пінцет

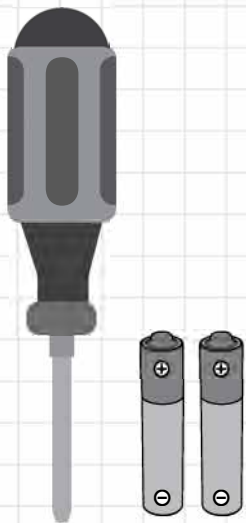


Чашка Петрі



2шт підготовлені слайди

Установка батарейки (тільки дорослі):

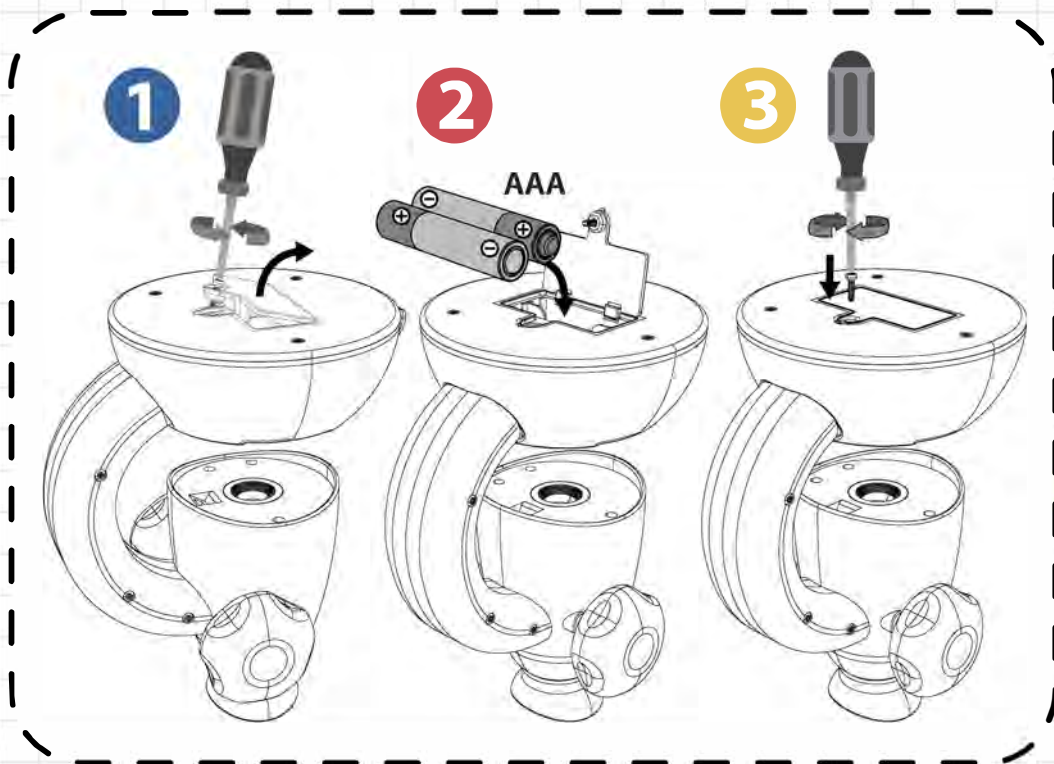


Підготовка:

(1) Викрутка

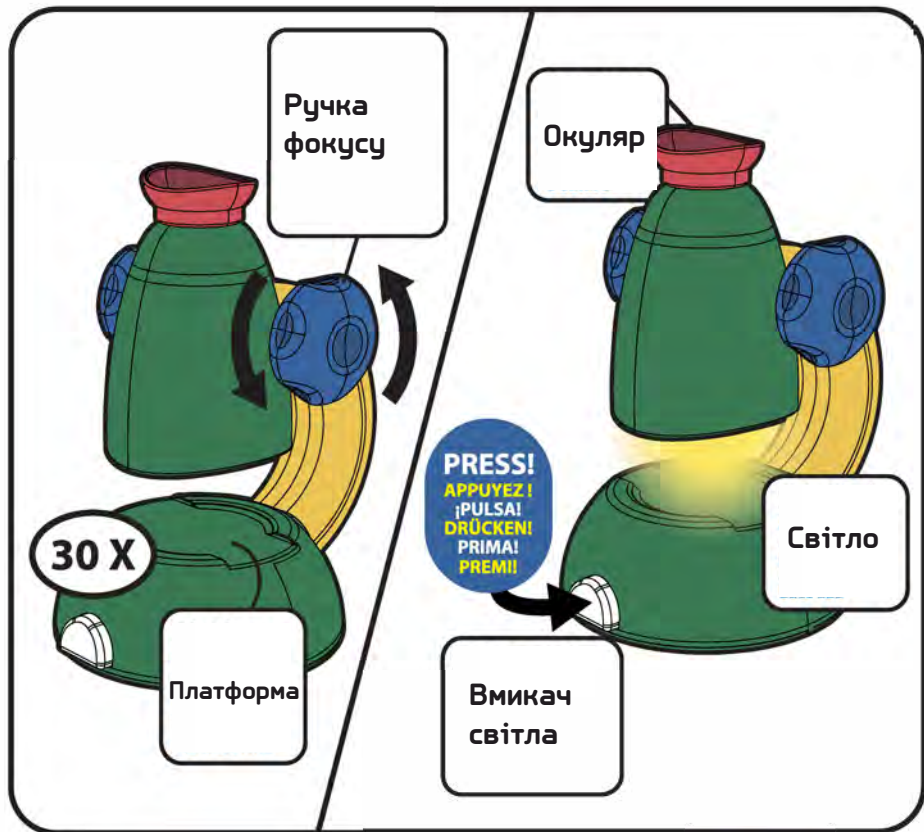
(Не входить)

(2) AAA Батарейки x2



Як користуватися мікроскопом:

Вправа 1:



Вправа 1:

Подивіться крізь окуляр одним оком, повільно повертайте ручку фокусування вгору і вниз, поки об'єкт, на який ви дивитеся, не стане чітким, переконайтеся, що ви помістили об'єкт, на який ви дивитеся, в центрі тарілочки.

4

Увімкніть світло
Клубок волосся
(витягнутий з щітки,
а не з голови!)



Давайте
спробуємо!

Кухонна сіль

Шматочок ківі

Згорнута маленька кулька
скотча

Клейка стрічка

Листок

Аркуш паперу з
дрібними написами

Наждачний папір

Вправа 2:

- 1** Додайте кілька крапель води до деяких матеріалів і предметів і подивіться, чи зміниться їх зображення.



- 5**
- Подивіться тут



Увімкніть світло

5

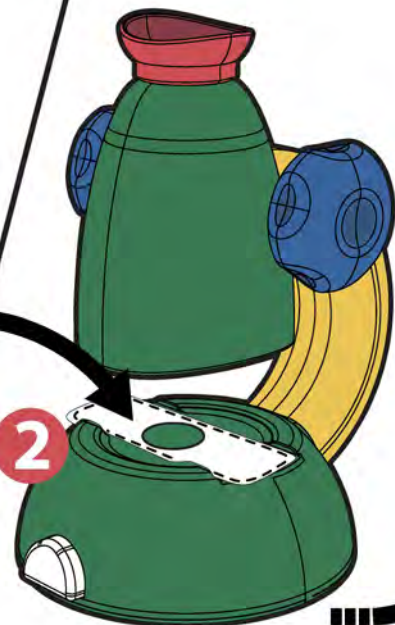
Вправа 3:

1

Підготовлені слайди



2



3

Увімкніть світло

4

Подивіться тут



6